



АБ'ЁМЫ І ІНДЭКСЫ ПРАМЫСЛОВАЙ ВЫТВОРЧАСЦІ ПА ВІЦЕБСКАЙ ВОБЛАСЦІ

ВІЦЕБСКАЯ ВОБЛАСЦЬ

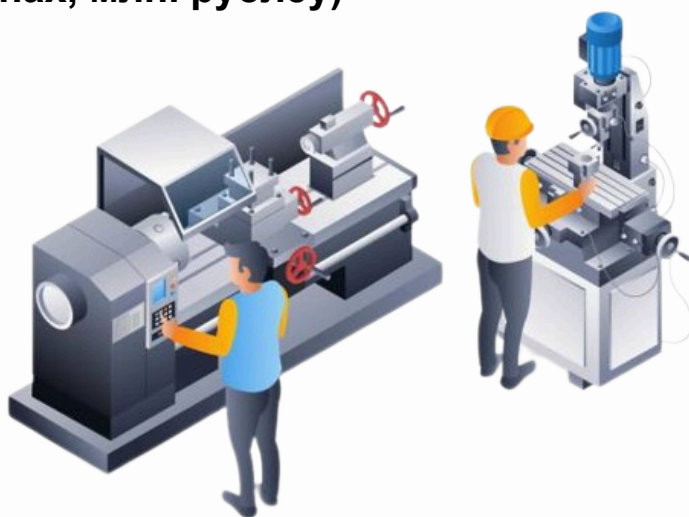
ІНДЭКС ПРАМЫСЛОВАЙ ВЫТВОРЧАСЦІ (у супастаўных цэнах)

98,8%







АБ'ЁМ ПРАМЫСЛОВАЙ ВЫТВОРЧАСЦІ (у бягучых цэнах, млн. рублёў)

9 428,7



ПА ВІДАХ ДЗЕЙНАСЦІ

	(індэкс)	(аб'ём)	(доля ў аб'ёме, %)
	90,9 %	59,2 млн. руб.	0,6
	96,2 %	7 938,3 млн. руб.	84,2
	110,1%	1 250,3 млн. руб.	13,3
	100,8%	180,8 млн. руб.	1,9

Актуальная інфармацыя размешчана:



БАЗА
СТАТЫСТЫЧНЫХ
ДАНЫХ



МЭТЫ БЕЛАРУСІ

УСТОЙЛІВАГА РАЗВІЦЦА У



РЭГІОНАЛЬНЫЯ ПАКАЗЧЫКІ
МЭТ БЕЛАРУСІ

УСТОЙЛІВАГА РАЗВІЦЦА У

Пры выкарыстанні інфармацыі спасылка на Галоўнае статыстычнае ўпраўленне Віцебскай вобласці з'яўляецца абавязковай.
© Галоўнае статыстычнае ўпраўленне Віцебскай вобласці